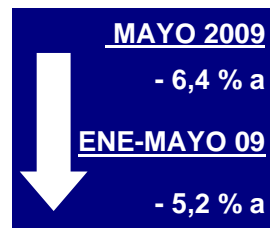


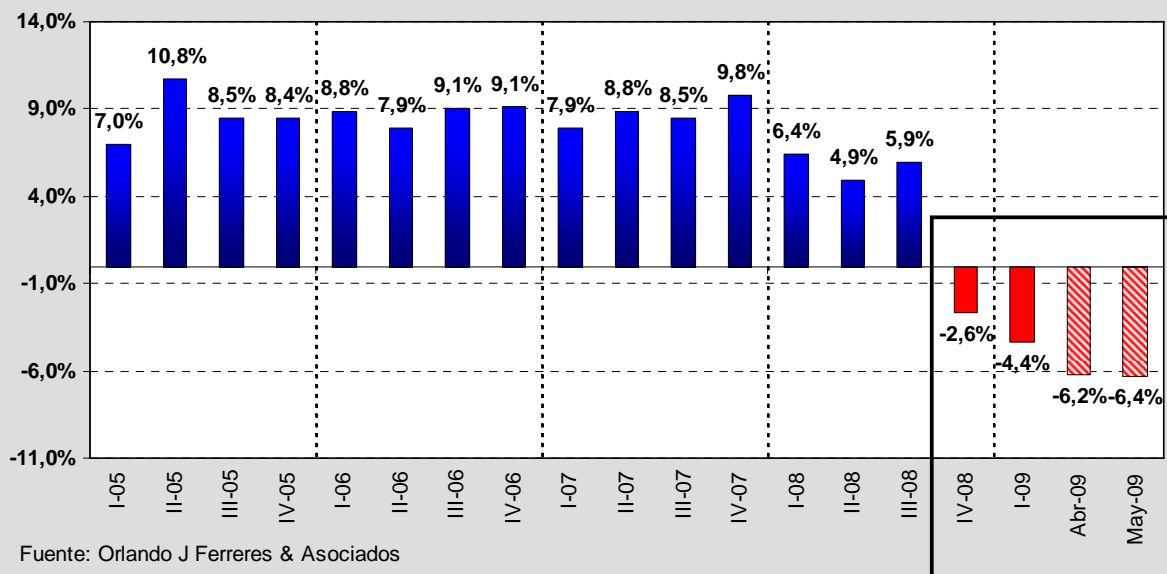
17 de junio de 2009

**INDICE GENERAL DE ACTIVIDAD (IGA)<sup>1</sup>****Mayo de 2009****EL PBI SE CONTRAJÓ 6,4% ANUAL EN MAYO SEGÚN EL IGA-OJF**

- En mayo la actividad económica según el IGA-OJF se contrajo un 6,4% anual.
- Los primeros datos sectoriales de mayo confirman que continúa la tendencia económica decreciente, con marcadas caídas anuales en: despachos de cemento (-12%), cosecha gruesa (-30%), producción automotriz (-23%), producción de hierro y acero (-46%), entre otras.

**INDICE GENERAL DE ACTIVIDAD (IGA-OJF)**

variación anual (%)



- Por séptimo mes consecutivo la actividad global cae. En este período contractivo, el IGA-OJF osciló en un rango entre -2,5% y -6,5% anual.
- Técnicamente la economía argentina ya se encuentra en recesión (al igual que las principales potencias y los países de la región) debido a dos trimestres consecutivos de caída del producto. Tras el fuerte impacto de la crisis internacional, fundamentalmente por la disminución del comercio, el cuarto trimestre de 2008 se

<sup>1</sup> El **Indice General de Actividad (IGA)** combina 122 series estadísticas para construir el primer indicador de actividad económica que permite medir mensualmente y con menos de un mes de demora la evolución de la economía en su totalidad, combinando la representatividad del PBI pero con la frecuencia y actualización mensual de un Índice de Producción Industrial.

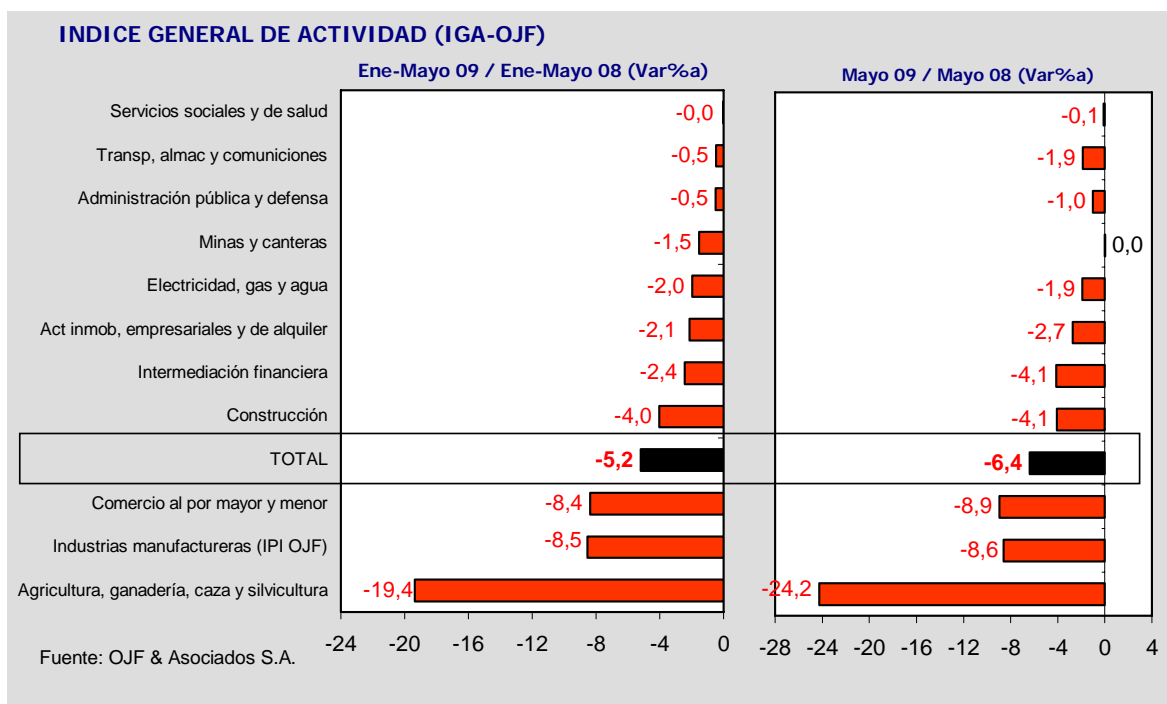
Los cuatro últimos datos están sujetos a revisión y el último es una estimación preliminar.

retrajo 2,6% anual, a lo que le siguió una mayor caída en el primer trimestre de 2009 de 4,4%. Faltando un mes para cerrar el segundo trimestre, es evidente que la economía caerá por tercer trimestre consecutivo, ya que al resultado de junio se sumará la caída de 6,2% y 6,4% de abril y mayo respectivamente.

- La perspectiva es que en el segundo semestre la actividad tocará fondo para comenzar a recuperarse en 2010, aunque gradualmente y en línea con la recuperación del comercio mundial.

En mayo, todos los sectores económicos, sin excepción, cayeron en términos anuales. Mientras los bienes se contrajeron un 10,3%, los servicios lo hicieron a un ritmo inferior de 4,1% anual.

- El **Agro** fue el sector que exhibió la peor caída en mayo (-24,2% anual) y en los primeros cinco meses (-19,4% anual). A la menor producción de trigo (-40%), se sumó la mala performance de la cosecha gruesa (maíz un 38% abajo y soja un 30%).
- La **Industria Manufacturera** en mayo se contrajo 8,6% anual según el IPI-OJF, prácticamente a igual ritmo que en los primeros cinco meses del año. Por octavo mes consecutivo la industria local se contrajo. Las caídas tuvieron un mínimo de 2% (en octubre 2008) y un máximo de 12% anual (en diciembre 2008 y febrero 2009). VER DETALLE EN IPI-OJF publicado el 16/06/09.



- El **Comercio** en mayo cayó 8,9% anual. La merma en la actividad comercial se explica por la débil performance de la industria y la importante reducción del comercio exterior (las cantidades exportadas en abril cayeron un 17% anual, mientras que las importadas un 37%).

- La **Contrucción** en mayo cayó 4,1% anual, producto de una contracción en los despachos de cemento de 12%, entre otros. En línea con la menor construcción, el debilitamiento de la demanda y la falta de crédito, las escrituras en Capital Federal en los últimos meses registraron caídas de 30% frente a igual período de 2008.
- **Transporte y Comunicaciones** es uno de los sectores con menor caída en 2009. Pese a que el transporte cae en línea con los demás sectores económicos, las comunicaciones mostraron una expansión en el último mes de 1,9%, fundamentalmente explicada por la expansión del 14% de la telefonía celular, aunque las llamadas locales, nacionales e internacionales continúan en franco descenso.